

# Wentylatory kanałowe



## BMFX

### OPIS

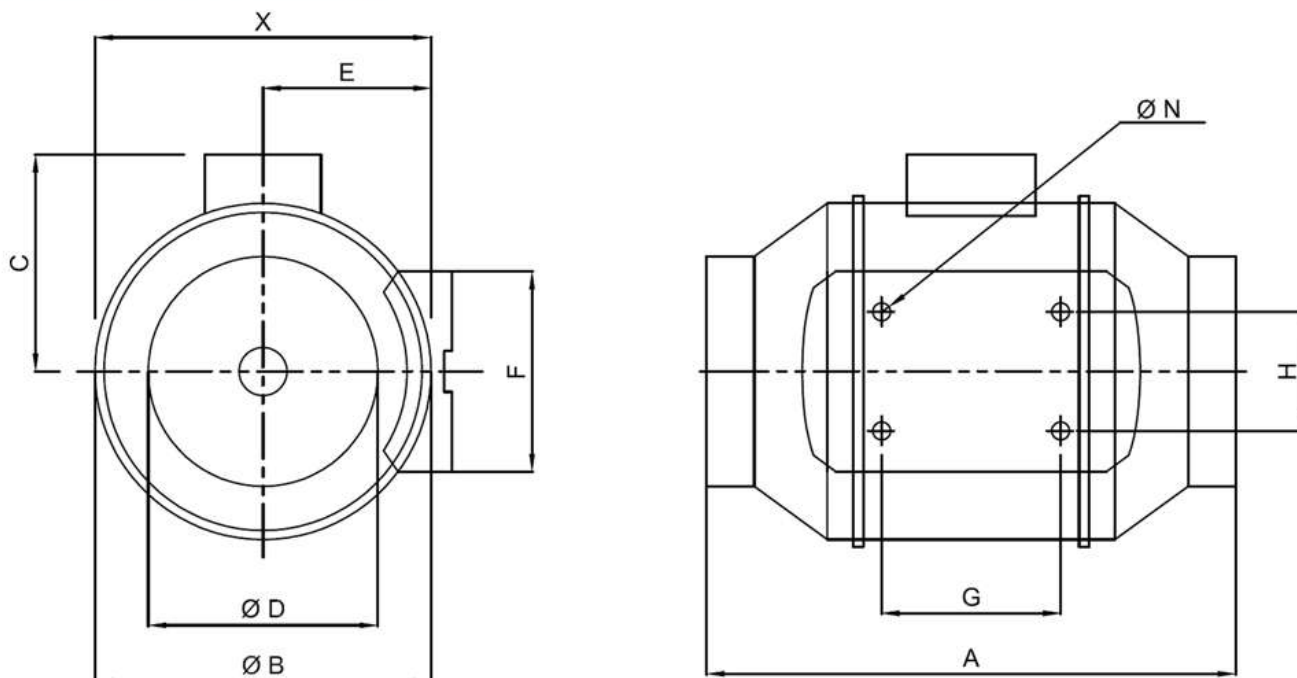
Jednofazowe, kanałowe wentylatory dwubiegowe serii BMFX zalecane są do stosowania w zarówno małych, jak i dużych systemach wentylacyjnych. Z powodzeniem mogą być wykorzystywane do transportu powietrza o niskim stopniu zanieczyszczenia oraz o temperaturze nieprzekraczającej 40°C.

Niski profil montażowy wentylatorów tej grupy sprawia, że są one najskuteczniejszym rozwiązaniem dla instalacji o ograniczonej przestrzeni.

Dwubiegowe wentylatory kanałowe są w stanie dostarczyć duże ilości powietrza przy równocześnie cichej pracy urządzenia. Unikająca konstrukcja wspornika montażowego umożliwia wymianę zespoły silnik-wirnik urządzenia bez konieczności demontażu kanału wentylacyjnego.

Wentylatory BMFX w rozmiarach od 100 do 200 wykonane zostały z tworzywa polipropylenowego, natomiast modele BMFX 250 oraz BMFX 315 wykonane ze stali malowanej proszkowo. Klasa izolacji ochrony silnika na poziomie IP44. Możliwość regulacji obrotów silnika za pomocą opcjonalnego regulatora obrotów.

### WYMIARY

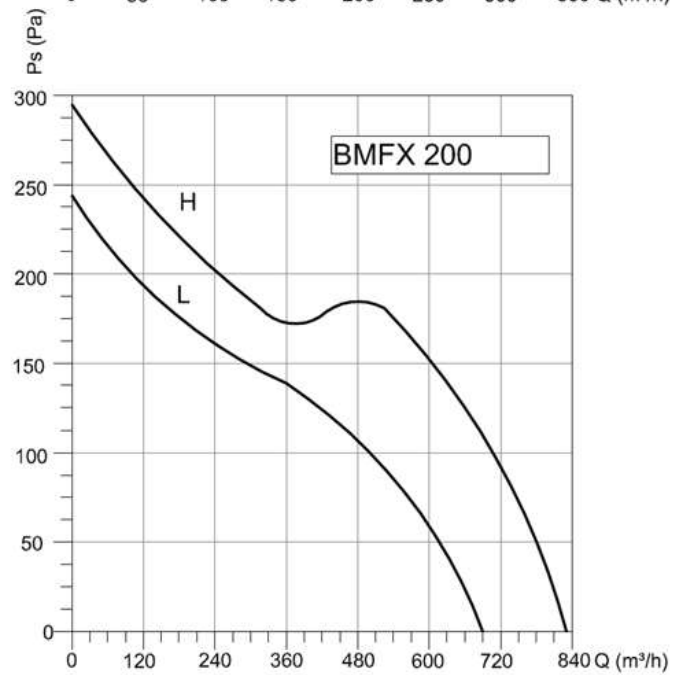
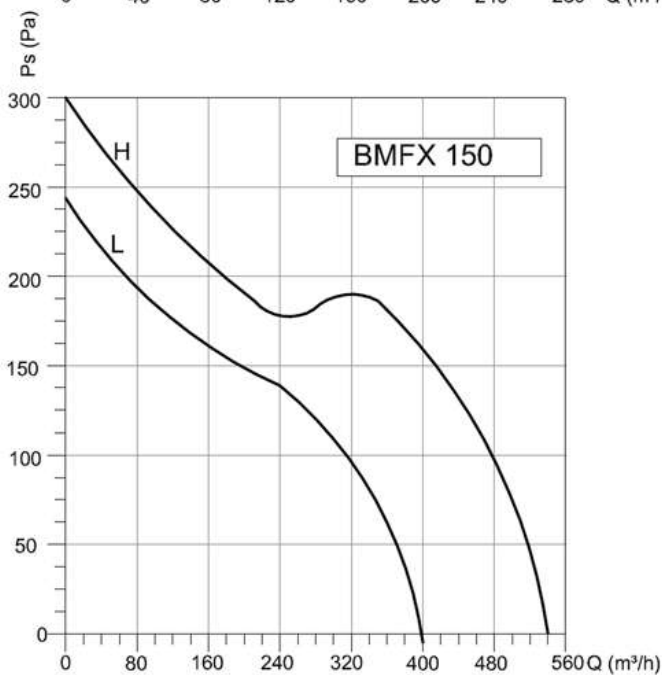
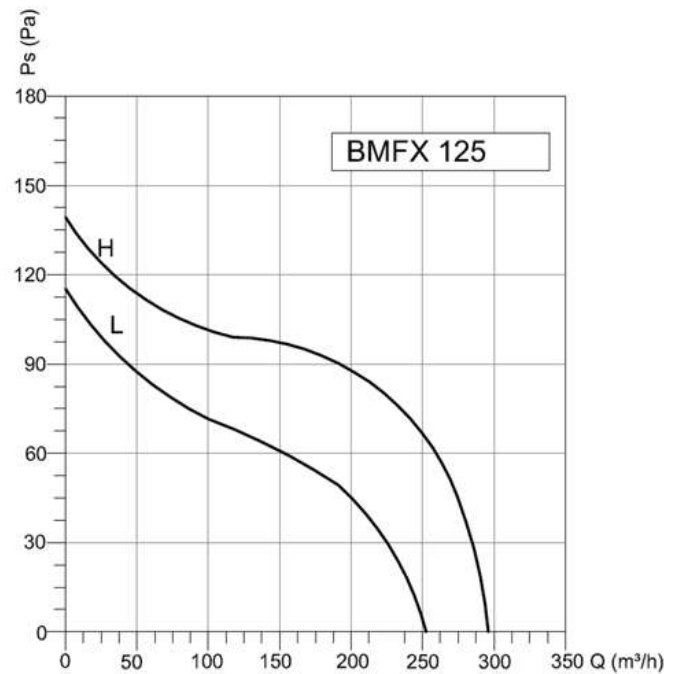
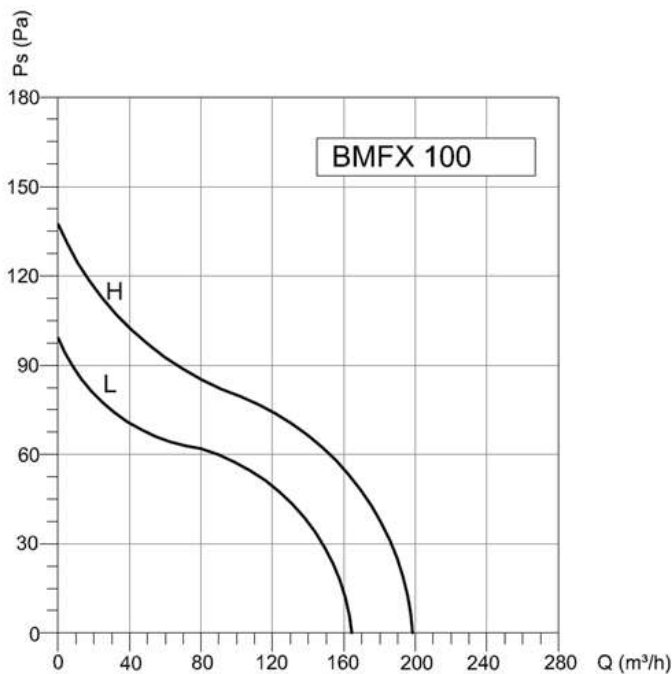


MODEL	X	A	B	C	D	E	F	G	H	N
BMFX 100	188	303	176	115	97	100	90	80	60	5,5
BMFX 125	188	258	176	115	123	100	90	80	60	5,5
BMFX 150	212	320	200	127	147	112	130	80	60	5,5
BMFX 200	232,5	302	217	141	197	124	140	100	94	5,5
BMFX 250	291	386	272	192	248	155	168	145	140	7x4
BMFX 315	356	450	336	224	312	188	210	182	178	7x4

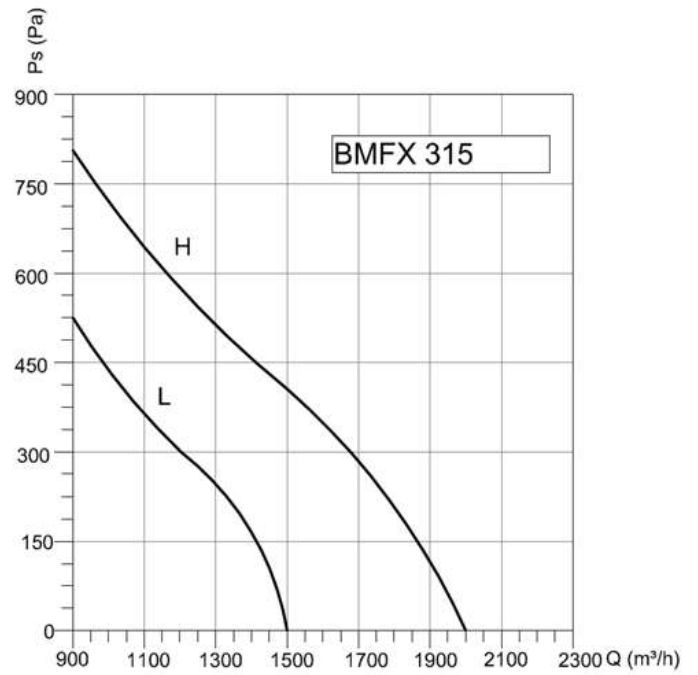
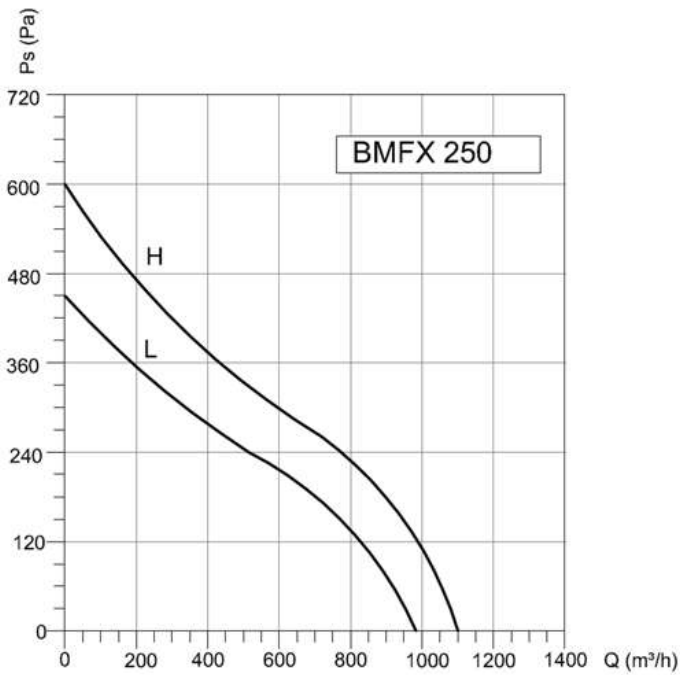
## DANE TECHNICZNE

MODEL	Q <sub>max</sub> [m <sup>3</sup> /h]	P <sub>max</sub> [W]	U [V]	I <sub>max</sub> [A]	RPM <sub>max</sub> [1/min]	L <sub>pA</sub> [dB(A)]	m [kg]
BMFX 100	198	26	230	0,12	2200	31	2,0
	165	23		0,11	1850	26	
BMFX 125	284	33	230	0,14	2250	31	1,8
	248	28		0,13	1850	26	
BMFX 150	530	54	230	0,24	2550	33	2,7
	410	48		0,21	1850	29	
BMFX 200	840	125	230	0,57	2450	63	4,9
	690	123		0,52	1950	55	
BMFX 250	1100	170	230	0,50	2750	60	9,4
	990	125		0,45	2400	58	
BMFX 315	2000	200	230	0,90	2680	70	14,0
	1500	140		0,64	2150	65	

## CHARAKTERYSTYKI



# Wentylatory kanałowe



## AKCESORIA



Regulator obrotów  
BSC

## SCHEMAT ELEKTRYCZNY

